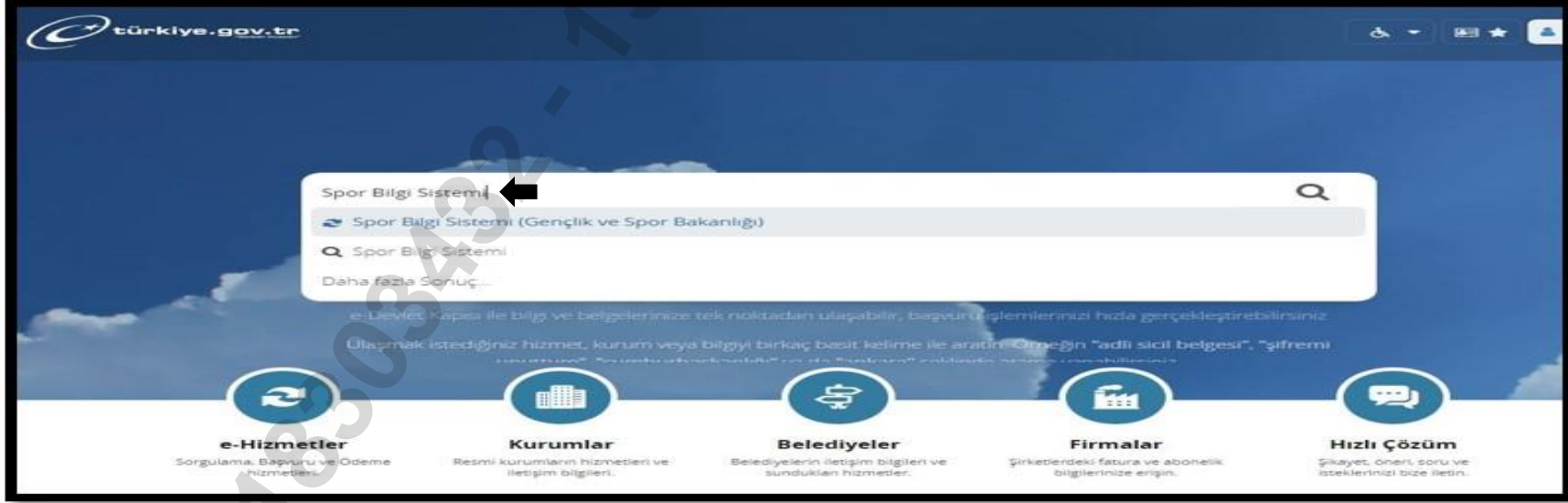


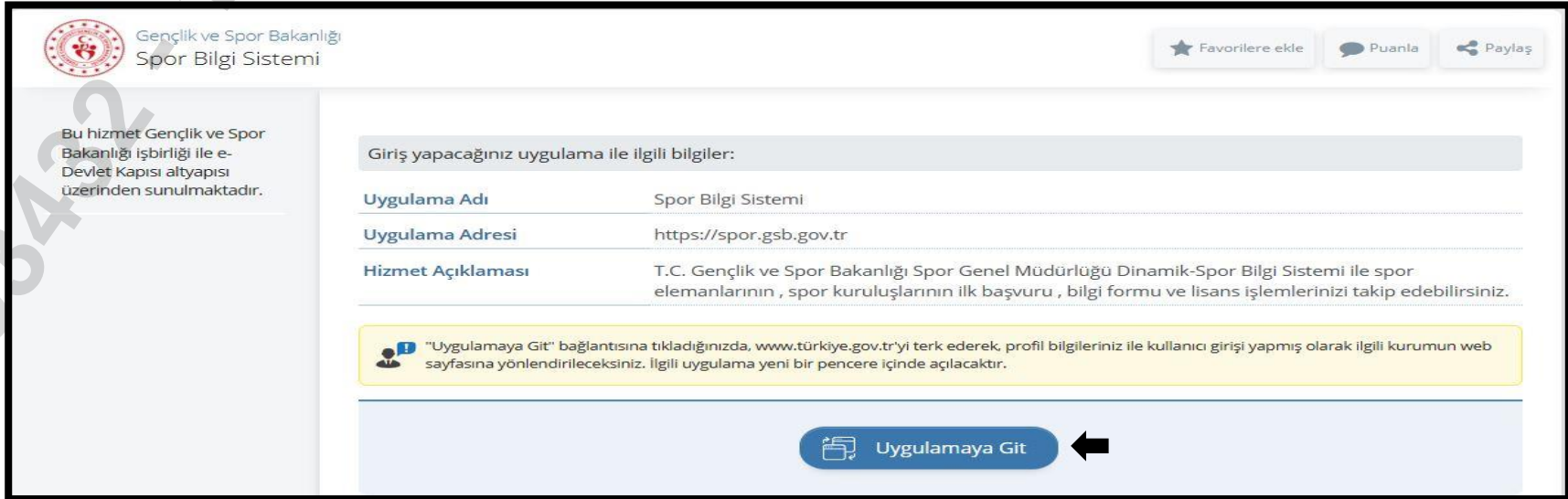


# **VAKIF ÜNİVERSİTELERİ MİLLİ SPORCU EĞİTİM BURSU E-DEVLET – SPOR BİLGİ SİSTEMİ BAŞVURU EKRANI KULLANIM KILAVUZU**

1. Kullanıcı; T.C kimlik numarası ve şifresi ile e-devlet ekranına giriş yaptıktan sonra arama yerine Spor Bilgi Sistemi yazmalıdır. (Ekran Görüntüsü-1)



2. Gelen ekranda 'Uygulamaya Git' butonuna tıklanması gerekmektedir. (Ekran Görüntüsü-2)



3. Spor Bilgi Sistemi ekranında yer alan Başvurular sekmesinin altında yer alan **Vakıf Üniversiteleri Milli Sporcu Eğitim Bursu Başvurusu** butonuna tıklanması gerekmektedir. (Ekran Görüntüsü-3)

T.C. GENÇLİK VE SPOR BAKANLIĞI

SPOR bilgi sistemi

A\*\*\*\*\*N Ç\*\*\*\*\*A

İŞLEM MENÜSÜ

- Belge Doğrulama (Yeni)
- Bekleyen İşlemler
- Başvurular
- E-Lisans
- Ulusal Spor Projeleri
- Ulusal Spor Projeleri Grup Yönetimi
- Spor Kulübü Başvurusu
- Sponsorluk İşlemleri
- TOHM Başvuru
- SEM Başvuru
- E-Dönüşüm Başvuru
- Spor Elemanı Vize Başvuru
- Spor Elemanı Seminer Başvuru
- Serif Aylığı Başvuru
- Vakıf Üniversiteleri Milli Sporcu Eğitim Bursu Başvurusu**
- Beyan/İzin İşlemleri

Kurs Başvuruları  
Ulusal Spor Projeleri

- Yüzme Bilmeyen Kalmasin
- GSB Spor Okulları
- Diğer Projeler

Diğer Spor Başvuruları

- Sponsorluk Başvurusu
- Yetenek Tarama Başvurusu
- Kulüp Tescil Başvurusu

Sporcu Başvuruları

- E-Lisans Başvurusu
- E-Vize Başvurusu
- TOHM Başvurusu
- SEM Başvurusu

Spor Elemanı Başvuruları

- Kurs Başvurusu
- Kurs Bütünleme Başvurusu
- Seminer Başvurusu
- Temel Eğitim Başvurusu
- Denklik Başvurusu
- Vize Başvurusu
- E-Dönüşüm Başvurusu

Etkinlikler (0)

4. Açılan ekranda **Yeni Başvuru** ikonuna tıklanması gerekmektedir. (Ekran Görüntüsü-4)

Başvurularım sporcu-egitim-burs

Kendi kullanıcınız için işlem yapıyorsunuz. (U\*\*T E\*\*\*R) Velayetim altındaki kişiye geç

Listeyi Yenile + Yeni Başvuru

Adı	Soyadı	Federasyon	Başvuru Durumu	Belge Görüntüle
Görüntülenecek kayıt bulunmuyor				

0 of 0 << >>

Detaylı bilgi için; [millisporcubursu.gsb.gov.tr](http://millisporcubursu.gsb.gov.tr) internet adresini ziyaret ediniz.

Başvuru Durumu Kısaltmaları  
SFDB(Spor Federasyonları Daire Başkanlığı)  
OSDB(Okul Sporları Daire Başkanlığı)

## 5. Ekranda yer alan bilgilerin ve alanlar metninin detaylı bir şekilde okunması gerekmektedir. (Ekran Görüntüsü-5)



EK-1

1 Bilgilendirme 2 Millilik Belge Seçimi 3 Özet

Vakıf Üniversitesi Millî Sporcu Eğitim Bursu Başvuru İşlemlerine hoş geldiniz.

Vakıf Üniversitesi Millî Sporcu Eğitim Bursu Başvurusu

Millî Sporcu Eğitim Bursu başvurusu için Vakıf Üniversitelerine verilmek üzere; Gençlik ve Spor Bakanlığı ile Vakıf Üniversiteleri arasında imzalanan mutabakat metni kapsamında "alanlar" kısmında Millî Sporcu Belgem'e göre hangi grupta yer aldığımıza dair yazının tarafıma verilmesini arz ederim

Genel Uyarılar

- T.C. Gençlik ve Spor Bakanlığı yazılım uygulamalarında yer alan tüm içerikler değiştirilemez, kopyalanamaz, çoğaltılamaz, yeniden yayımlanamaz, başka bir bilgisayara yüklenemez, postalanamaz, iletilemez ya da dağıtılamaz.
- Kullanıcının T.C. Gençlik ve Spor Bakanlığı'nın sistemlerinin çalışmasına engel olacak ya da işleyişini değiştirecek herhangi bir elektronik sabotaj veya saldırı yaptığının tespit edilmesi halinde, Bakanlığımız kullanıcının kimlik bilgilerini araştırma ve yasal mercilere bildirimde bulunma hakkına sahiptir.
- T.C. Gençlik ve Spor Bakanlığı yazılım uygulamalarında yer alan bilgi, değerlendirme, yorum ve istatistikî şekil ve değerlerin kullanımı sonucunda doğabilecek doğrudan veya dolaylı maddî ve/veya manevî menfî ve/veya müspet zararlardan ve olası sair zarar ve masraflardan dolayı T.C. Gençlik ve Spor Bakanlığı'nın hiç bir şahsî, hukukî ve cezai sorumluluğu mevcut değildir.

Gireceğim bilgilerde şüphe duyulması durumunda kontrolün sağlanması amacıyla Spor Hizmetleri Genel Müdürlüğüne, 6698 sayılı Kişisel Verilerin Korunması Kanununa göre verilerimin T.C. Gençlik ve Spor Bakanlığı, Spor Hizmetleri Genel Müdürlüğü tarafından kaydedilmesini, işlenmesini (Madde-5) ve sportif yaşamımın takibi için Spor Federasyonlarına aktarılmasını (Madde-8) kabul ediyorum.

- Madde - 5: Kişisel veriler ilgili kişinin açık rızası olmaksızın işlenemez.
- Madde - 8: Kişisel veriler, ilgili kişinin açık rızası olmaksızın aktarılamaz.

Yukarıda yer alan beyanı ve uyarıyı okudum. Başvuru yapmak istiyorum.

Vazgeç Sonraki Adım

- Açılan ekranda son 4 yıl içerisinde katılmış olduğunuz müsabakalara ait Millilik Belgeleri görüntülenecektir. Başvuruda bulunulmayacak millilik belgesi var ise belgenin üstüne tıklayarak seçimi kaldırmanız gerekmektedir. (Ekran Görüntüsü-6)
- Son 4 yıl içerisinde katılmış olduğunuz müsabakalara ait Millilik Belgeleri görüntülenmiyor ise ilgili federasyon ile iletişime geçmeniz gerekmektedir.

1 Bilgilendirme 2 Millilik Belge Seçimi 3 Özet

Federasyon	Organizasyon Adı	Organizasyon Başlangıç Tarihi	Organizasyon Bitiş Tarihi	Belge Yılı	Belge No	Belge Sınıfı
Türkiye Okçuluk Federasyonu	SALON AVRUPA OKÇULUK ŞAMPİYONASI			2021		A
Türkiye Okçuluk Federasyonu	17.AÇIKHAVA AVRUPA OKÇULUK ŞAMPİYONASI			2021		A

1 of 1 << < 1 > >>

Başvuru yapmak istemediğiniz millilik belgelerinin seçimini kaldırabilirsiniz.

Son 4 yıl içerisinde katılmış olduğunuz organizasyonlara ait almış olduğunuz belgeleriniz görüntülenmektedir.

Vazgeç Sonraki Adım

11. Özet ekranında yer alan bilgilerin detaylı bir şekilde okunduktan sonra **Başvuruyu Kaydet** sekmesine tıklanması gerekmektedir. (Ekran Görüntüsü-9)

1 Bilgilendirme 2 Millilik Belge Seçimi 3 Özet

**Kişisel Bilgiler**

Adı Soyadı O\*\*\*\*\*Ç K\*\*\*\*\*R

Cep Telefon

E-Posta test@test.com

**Başvuru Bilgileri**

Başvuru Türü Vakıf Üniversiteleri Milli Sporcu Eğitim Başvurusu

Organizasyon Adları

SALON AVRUPA OKÇULUK ŞAMPİYONASI

17.AÇIKHAVA AVRUPA OKÇULUK ŞAMPİYONASI

Vazgeç ▲

Önceki Adım

Başvuruyu Kaydet

12. Başvuru Durumunu aşağıda yer alan ekrandan takip edebilirsiniz. Başvurunuzla ilişkin e-imzalı belge; değerlendirme (**İlgili Spor Federasyonu**), kontrol, onay (**Spor Federasyonları Daire Başkanlığı**) ve imza süreçleri (**Okul Sporları Daire Başkanlığı**) tamamlandıktan sonra **Belge Görüntüleme** ikonundan görüntülenebilecek ve indirilebilecektir. (Ekran Görüntüsü-10)

Listeyi Yenile + Yeni Başvuru

Adı	Soyadı	Federasyon	Başvuru Durumu	Belge Görüntüle
O*****Ç	K*****R	Türkiye Okçuluk Federasyonu	E-İmzalandı	[Eye icon in a red box]

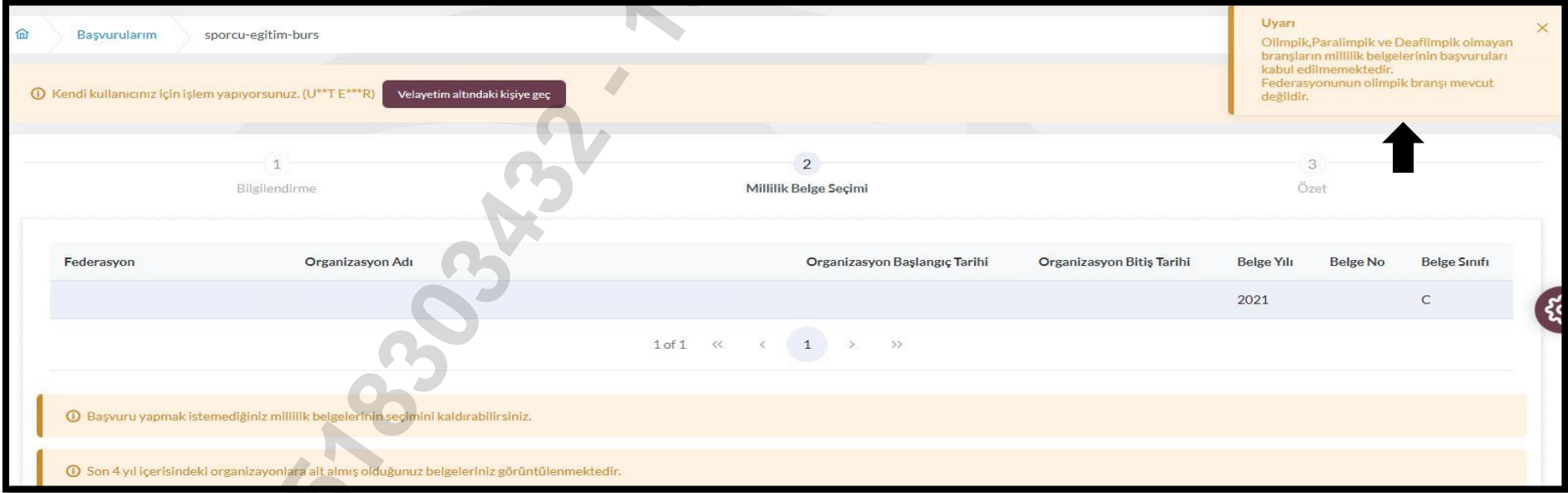
1 of 1 << < 1 > >>

Detaylı bilgi için; millisporcubursu.gsb.gov.tr internet adresini ziyaret ediniz.

**Başvuru Durumu Kısaltmaları**  
SFDB(Spor Federasyonları Daire Başkanlığı)  
OSDB(Okul Sporları Daire Başkanlığı)

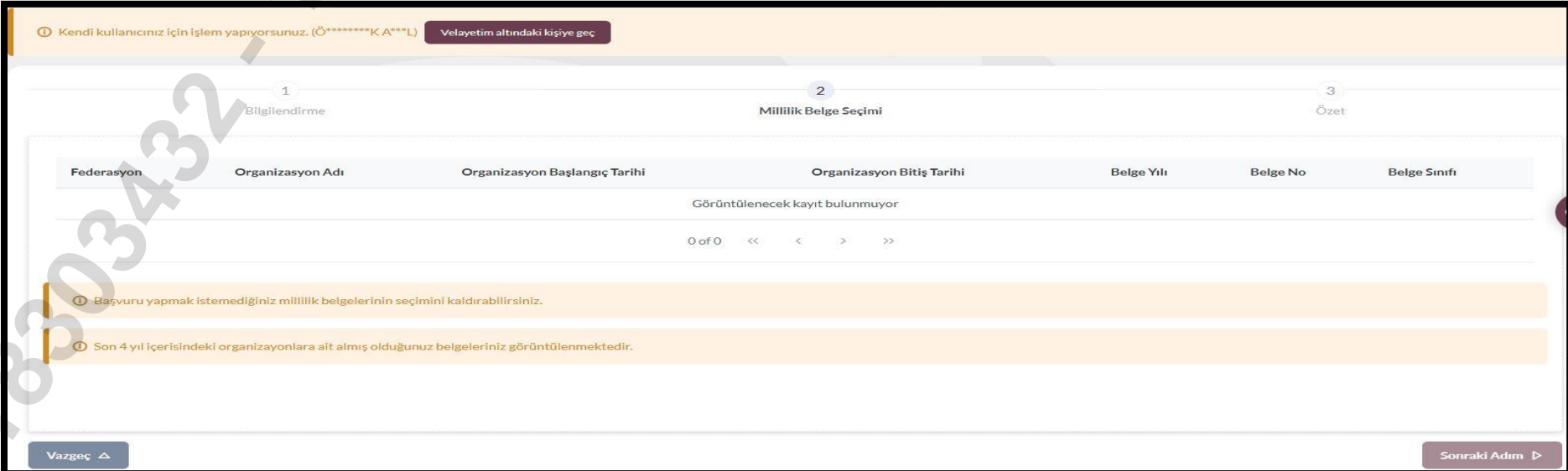
# AŞAĞIDAKİ DURUMLARDA BAŞVURU YAPILAMAYACAKTIR - 1

8. Mutabakat metni kapsamında; **Olimpik, Paralimpik ve Deaflimpik olmayan** branşlardaki organizasyonlara ait almış olduğunuz millilik belgeleri başvuru **yapılamayacaktır.** (Ekran Görüntüsü-7)



The screenshot shows the application interface for the 'sporcu-egitim-burs' program. A warning message is displayed in the top right corner, stating that Olympic, Paralympic, and Deaflympic non-sporting branches are not accepted for the application. The main content area shows a progress bar with three steps: 1. Bilgilendirme, 2. Millilik Belge Seçimi, and 3. Özet. An arrow points to step 3. Below the progress bar, there is a table with the following columns: Federasyon, Organizasyon Adı, Organizasyon Başlangıç Tarihi, Organizasyon Bitiş Tarihi, Belge Yılı, Belge No, and Belge Sınıfı. The table contains one row with the year 2021 and class C. Below the table, there are two informational messages: 'Başvuru yapmak istemediğiniz millilik belgelerinin seçimini kaldırabilirsiniz.' and 'Son 4 yıl içerisindeki organizasyonlara ait almış olduğunuz belgeleriniz görüntülenmektedir.'

10. Gelen ekranda son 4 yıl dışındaki müsabakalara katılarak almış olduğunuz Millilik Belgeleri **görüntülenemeyecektir.** (Ekran Görüntüsü-8)



The screenshot shows the application interface for the 'sporcu-egitim-burs' program. A message is displayed in the top left corner, stating that the user is performing an operation for their own user. The main content area shows a progress bar with three steps: 1. Bilgilendirme, 2. Millilik Belge Seçimi, and 3. Özet. Below the progress bar, there is a table with the following columns: Federasyon, Organizasyon Adı, Organizasyon Başlangıç Tarihi, Organizasyon Bitiş Tarihi, Belge Yılı, Belge No, and Belge Sınıfı. The table contains the text 'Görüntülenecek kayıt bulunmuyor'. Below the table, there are two informational messages: 'Başvuru yapmak istemediğiniz millilik belgelerinin seçimini kaldırabilirsiniz.' and 'Son 4 yıl içerisindeki organizasyonlara ait almış olduğunuz belgeleriniz görüntülenmektedir.'

## AŞAĞIDAKİ DURUMLARDA BAŞVURU YAPILAMAYACAKTIR - 2

8. Başvuru yapmış olduğunuz millilik belgelerinden tekrardan başvuru yapmanıza izin verilmeyecektir. Ancak farklı bir belge ile mevcut başvurunuz imzalandıktan sonra başvuruda bulunabileceksiniz. (Ekran Görüntüsü-7)

Başvurularım sporcu-egitim-burs

Uyarı  
Bulduğunuz yıl içerisinde aynı millik belgesi ile başvuru yapamazsınız.

Kendi kullanıcınız için işlem yapıyorsunuz. (O\*\*\*\*\*Ç K\*\*\*\*\*R) Velayetim altındaki kişiye geç

1 Bilgilendirme 2 Millilik Belge Seçimi 3 Özet

Federasyon	Organizasyon Adı	Organizasyon Başlangıç Tarihi	Organizasyon Bitiş Tarihi	Belge Yılı	Belge No	Belge Sınıfı
Türkiye Okçuluk Federasyonu	SALON AVRUPA OKÇULUK ŞAMPİYONASI			2021	...	A
Türkiye Okçuluk Federasyonu	17.AÇIKHAVA AVRUPA OKÇULUK ŞAMPİYONASI			2021		A

1 of 1 << < 1 > >>

Başvuru yapmak istemediğiniz millilik belgelerinin seçimini kaldırabilirsiniz.

Son 4 yıl içerisindeki organizasyonlara ait almış olduğunuz belgeleriniz görüntülenmektedir.

Vazgeç ▲ Sonraki Adım ▶

**Not: Birinci sıradaki millilik belgesi ile başvuru yapıldığı için tekrar aynı belgeden başvuru yapmanıza izin verilmeyecektir. Varsa başvuru yapılmayan diğer millilik belgeleri için mevcut başvurunuz sonuçlandırıldıktan sonra başvuruda bulunulabilecektir.**